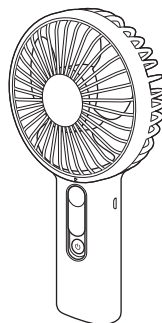


ポータブル ミストファン

品番: **EA-MF9**
取扱説明書



■ 安全上のご注意	2
■ 使用上のご注意	6
■ 付属品	6
■ 各部のなまえ	7
■ 使いかた	8
充電のしかた	8
水タンクに水道水を入れる	9
ファンを運転する	10
■ お手入れのしかた	12
■ 困ったときは	14
■ おもな仕様	15
■ 保証書	16
保証規定	17
■ アフターサービス	20

はじめにお読みください

このたびは弊社の製品をお買い上げいただきましてありがとうございます。ご使用前に必ずこの取扱説明書をお読みになり、内容を十分理解されたうえで、正しくご使用ください。お読みになったあとは、いつでも取り出せる所に大切に保管してください。


安全上のご注意


ご使用の前にこの「取扱説明書」をよくお読みのうえ、正しくご使用ください。

お読みになったあとはいつでも見られる所に大切に保管してください。




絵表示について

この「安全上のご注意」は、製品を安全に正しくご使用いただき、お使いになる人や他の人々への危害や財産への損害を未然に防止するために、いろいろな絵表示をしています。内容をよく理解してから本文をお読みください。







 警告	この表示を無視して誤った取り扱いをすると、人が死亡または重傷を負う可能性が想定される内容を示しています。
---	--

 注意	この表示を無視して誤った取り扱いをすると、人が傷害を負う可能性が想定される内容、および物的損害の発生が想定される内容を示しています。
---	--

絵表示の例












	注意（警告を含む）を促す内容があることを告げるものです。		禁止の行為であることを告げるものです。		行為を強制したり指示する内容を告げるものです。
--	------------------------------	--	---------------------	--	-------------------------

一般的な注意事項

 警告	
 分解禁止	機器を分解しない けが・故障の原因になります。
 分解禁止	お客様自身による修理・改造はしない けが・故障の原因になります。本製品の点検・修理は販売店または弊社お客様サポートセンターにご依頼ください。
 注意	
 禁止	本書に記載以外の用途や方法で使用しない けがや事故の原因になります。
 禁止	業務用として使用しない 本製品は一般家庭における使用を想定した製品です。業務用途では絶対に使用しないでください。



安全上のご注意(つづき)










使用方法について

 警告	
 水ぬれ 禁止	本製品を水につけたり、水をかけたりしない ショート・感電・故障の原因になります。
 水ぬれ 禁止	水まわりや風呂場など水のかかる場所では絶対に使用しない ショート・感電・故障の原因になります。
 水ぬれ 禁止	雨天の野外など本製品がぬれる場所での使用・保管はしない ショート・感電・故障の原因になります。
 水ぬれ 禁止	充電用USBケーブルを水につけたり、水をかけたりしない 故障の原因になります。
 禁止	充電用USBケーブルを加工したり、重いものを載せたり、加熱したり、無理に曲げたり、ねじったり、引っ張ったりしない 火災・感電の原因になります。
 ぬれ手 禁止	ぬれた手で充電用USBケーブルを抜き差ししない 火災・感電の原因になります。
 必ず守る	異常を感じたときは、直ちに使用を中止する 煙が出たり、異臭がしたままの状態で使用すると火災や感電の原因になります。お客様による修理は危険ですので絶対におやめください。
 禁止	付属以外の充電用USBケーブルを使用しない 火災・感電・故障の原因になります。
 禁止	ストーブなど発熱器具に風を向けて使用しない 故障・火災の原因になります。
 禁止	子どもの手の届く所で使用したり保管したりしない また、子どもだけで使用させない 感電・けがの原因になります。

安全上のご注意(つづき)








使用方法について(つづき)

⚠ 警告	
 禁止	本製品のすき間に指や異物を差し込まない けが・故障の原因になります。
 禁止	ガードを外した状態で運転しない けが・事故の原因になります。



⚠ 注意	
 禁止	ホコリや油煙などの多い場所や、高温多湿の場所 では、使用・保管しない 故障の原因になります。
 禁止	過度の衝撃や振動を与えない 故障や破損などの原因になります。
 禁止	本体に衣服・タオル・布団などをかけて使わ ない 火災・故障の原因になります。
 禁止	使用中に髪などを近づけない 巻き込まれて、けがの原因になります。
 禁止	水タンクに水が入っていない状態でスライドス イッチを下げて運転しない 故障の原因になります。
 禁止	水タンクに水道水以外の液体を入れない 目詰まりや故障の原因になります。
 必ず守る	水タンクの水は毎日新しい水道水と入れ替え、 常に清潔を保つよう定期的にお手入れをする カビや雑菌などが繁殖し、異臭や病気などの原因にな ります。
 必ず守る	使用しないときは水タンクの水を捨て、十分乾 燥させる カビや雑菌などが繁殖し、異臭や病気などの原因にな ります。
 必ず守る	本体に水がついたときは必ず拭き取る 防水仕様ではありません。ショート・感電・故障の原 因になります。

安全上のご注意(つづき)

使用方法について(つづき)



⚠ 注意	
 必ず守る	カバンなどに入れて持ち運ぶ際は、必ず本体底部の電源スイッチを「OFF」にし、水タンク内の水を捨てる 水ぬれ・水漏れの原因になります。
 禁止	殺虫剤・整髪料・掃除用具などのスプレーをかけない 樹脂や表面が変質したり、破損したりする原因になります。
 禁止	布や紙、ビニール袋などで覆ったりふさいだりして使用しない 火災・故障・ショート・感電の原因になります。
 禁止	風を長時間、体に直接当てない 健康を害する原因になります。
 必ず守る	充電用USBケーブルを抜き差しするときは、必ず根元部分を持って抜き差しする 感電・故障の原因になります。
 必ず守る	充電が終わったら充電用USBケーブルを抜く 過充電によりバッテリーの劣化を早める原因になります。
 禁止	直射日光の当たる所や自動車内など高温になる場所に放置しない 火災・故障の原因になります。



お手入れについて

⚠ 注意	
 必ず守る	お手入れの際は安全のため充電用USBケーブルを抜き、本体底部の電源スイッチを「OFF」にしてからおこなう 事故・けがの原因になります。
 禁止	お手入れの際、酸性・アルカリ性の洗剤、溶剤(シンナー・ベンジンなど)、みがき粉、金属たわしなどは使用しない 変形・変色・キズなどの原因になります。

安全上のご注意(つづき)

内蔵バッテリーの取り扱いについて

⚠ 警告	
 禁止	内蔵バッテリーが液漏れした場合は液に触れない、また、液が目の中に入らないようにする 液が付着した場合、失明やけが、皮膚の炎症の原因になります。万一目に入ったときは直ちに水道水で洗い流し、医師の診察を受けてください。
 禁止	本製品を火の中に入れない 火中に投げたり、加熱しないでください。破裂や発火の原因になります。


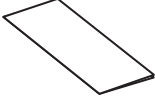
⚠ 注意	
 必ず守る	定期的に充電する 内蔵バッテリーの電池性能の劣化を防ぐため、完全に放電する前に充電してください。
 必ず守る	本製品を廃棄するときは、各地方自治体の条例に従う 条例の内容については、各地方自治体にお問い合わせください。本製品には、リチウムイオン電池(Li-ion)が使われています。

使用上のご注意

- 水タンクに水を入れて使用する場合は、毎日新しい水道水と入れ替え、常に清潔を保つようにしてください。
また、ご使用后や長時間使用しないときは水タンクの水を捨て、十分乾燥させてください。カビや雑菌などが繁殖し、異臭や病気などの原因になります。

付属品

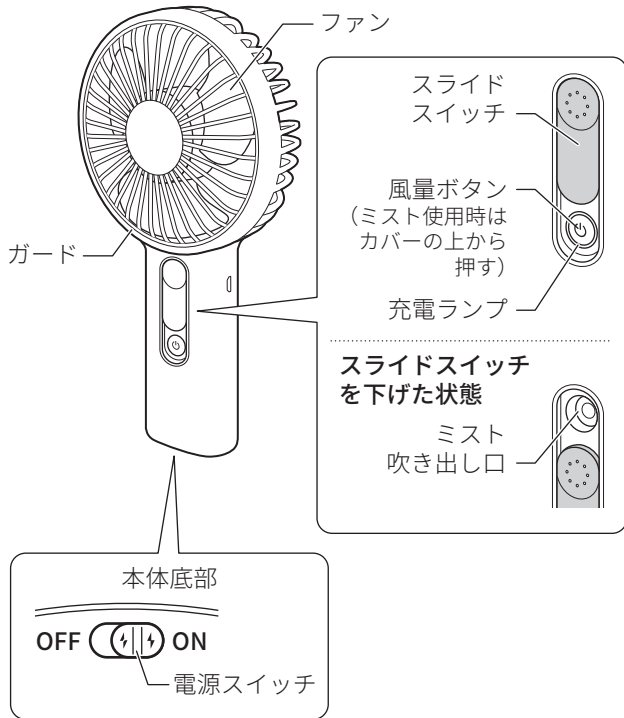
以下の付属品がすべて揃っているかご確認ください。

	
充電用USBケーブル 【1本】	取扱説明書／保証書(本書) 【1部】

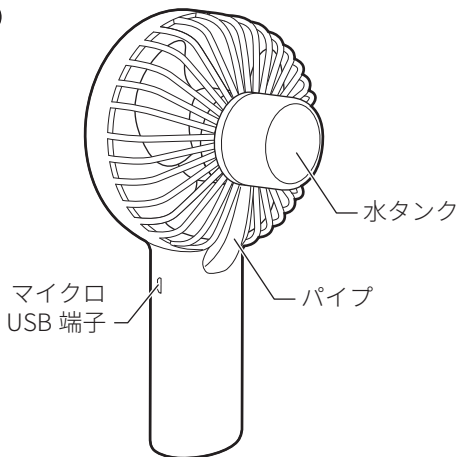
※ 本書に記載のイラストは説明のため、実際のものとは異なる場合があります。

各部のなまえ

正面



背面



使いかた

充電のしかた

付属の充電用USBケーブルを本体側面のマイクロUSB端子(①)、USB変換アダプタ(②)、家庭用コンセントの順に接続する(③)

充電中は充電ランプが赤色に点滅し、満充電になると点灯に切り替わります。

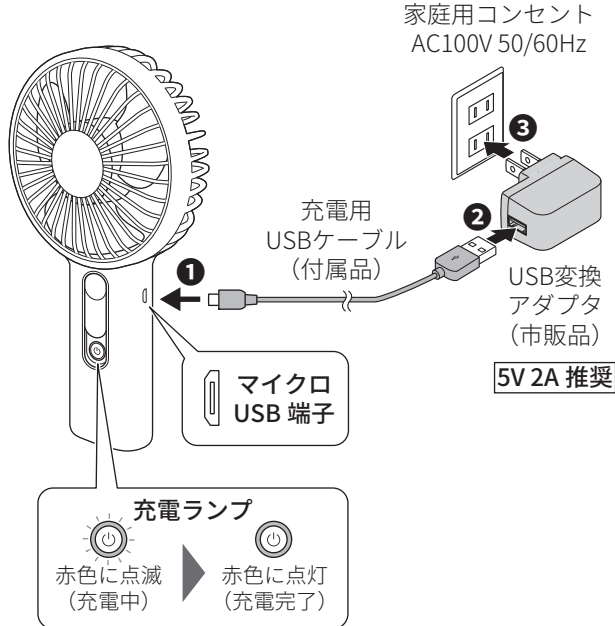
※必ず本体底部の電源スイッチを「OFF」にしてから充電してください。

※充電が完了したら充電用USBケーブルを抜いてください。過充電によりバッテリーの劣化を早める原因になります。

※充電時間の目安は約4時間30分です。(5V2A以下のUSB変換アダプタやパソコンで充電する場合は、充電時間が長くなる場合があります。)

※バッテリー残量が少なくなると、電源ランプが赤色に点滅してお知らせします。

※家庭用コンセントに接続する場合、市販のUSB変換アダプタをご使用ください。



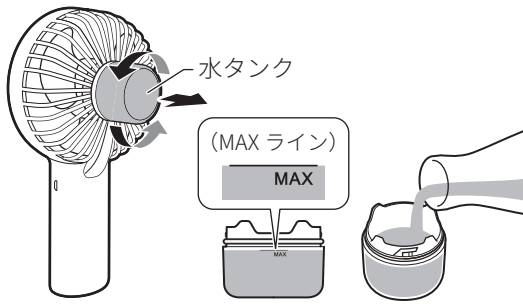
使いかた (つづき)

水タンクに水道水を入れる

- ※必ず本体底部の電源スイッチを「OFF」にしておこなってください。
- ※水を入れない場合は通常のハンディファンとしてお使いいただけます (ミストは出ません)。

1 水タンクを取り外す

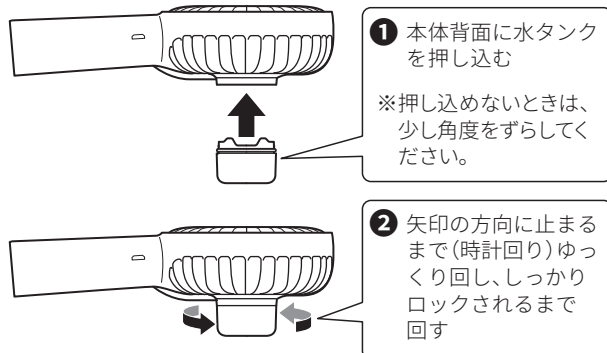
本体背面の水タンクを反時計回りに回して取り外し、水道水を注ぎます。



- ※ MAXライン以上に水を入れないでください。
- ※ 水タンクにあらかじめ水が入った状態で取り外すときは、本体背面を下方にし (手順2図参照)、水平の状態でおこなってください。

2 水タンクを取り付ける

水タンクの水をこぼさないように注意しながら、本体背面に水タンクを下図のようにして取り付けます。



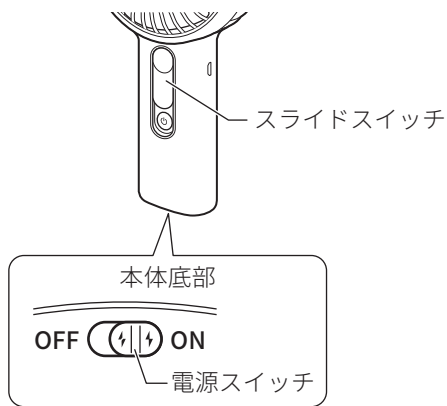
①ご注意 ・本体が水でぬれたときは必ず拭き取ってください。故障の原因になります。

使いかた (つづき)

ファンを運転する

1 電源スイッチを「ON」にする

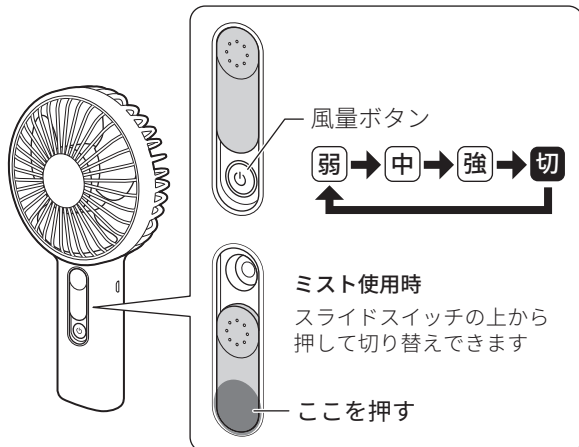
スライドスイッチが閉じた状態で、本体底部の電源スイッチを「ON」にします。



※ 水タンクに水が入っているときに、スライドスイッチが開いた状態で電源スイッチを「ON」にすると、ミストが噴出しますのでご注意ください。

2 風量ボタンを押して、好みの風量で運転する

押すたびに風量が下図のように切り替わります。



※ ミスト使用時は、スライドスイッチの上からそのまま押して風量を切り替えることができます。

※ 水タンクに水が入っていない状態でスライドスイッチを下げて運転しないでください。故障の原因になります。

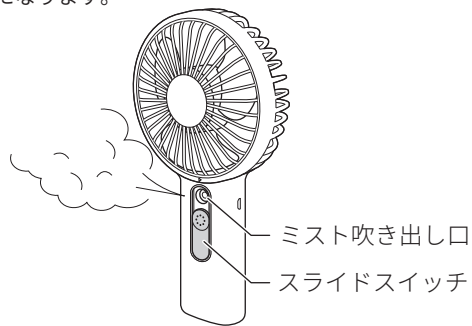
使いかた (つづき)

ミストを使うとき

スライドスイッチを下方にスライドさせる

ミスト吹き出し口からミストが噴出します。

※水タンク内の水がなくなった、またはミストを使い終わったら、必ずスライドスイッチを上方にスライドさせてください。故障の原因になります。



お知らせ

- ミストは必ず本体を立てた状態で使用してください。本体を極度に傾けたり、寝かせた状態で使用すると、ミストが正常に噴出されず、故障の原因になります。

① ご注意

- ミスト吹き出し口に触れたり、硬いものを差し込んだりしないでください。故障や破損の原因になります。

運転を終了するとき

- ① 運転が停止するまで風量ボタンを繰り返し押し、または風量ボタンを長押し (約 1 秒) する
- ② 本体底部の電源スイッチを「OFF」にする

※ご使用后、水タンク内に水が残っている場合は捨ててください。

※本体パイプ部にも水が残っているため、水タンクの水を捨てたあとも必ずスライドスイッチを下げ、ミストが出なくなることを確認してください。

※カバンなどに入れて持ち運ぶ際は、必ず水タンク内の水を捨ててください。水ぬれや水漏れの原因になります。

お知らせ

- 水タンクを外す際は、タオルなどを用意してください。水タンクが空の場合でも、本体やパイプ内に残った水が出てくる場合があります。

お手入れのしかた

- 必ず本体底部の電源スイッチを「OFF」にしてからおこなってください。

本体のお手入れ


ぬるま湯または食器用中性洗剤溶液に浸したやわらかい布をかたく絞って拭き、そのあと乾いた布で優しく拭きしてください。

ガードのお手入れ

ガードは取り外して水洗いできます。

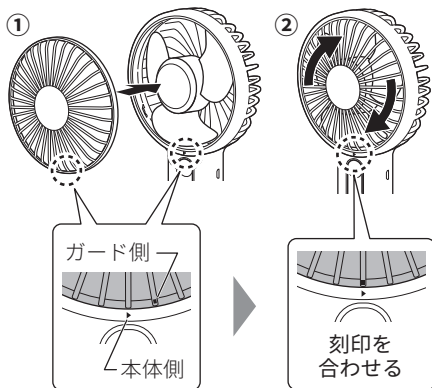
外しかた

ガードが止まるまで矢印の方向に回し(①)、手前に取り出します。



取り付けかた

ガードと本体の刻印が①の位置になるようにしてガードをはめ込み、刻印どうしが合うように②の矢印の方向に回します。

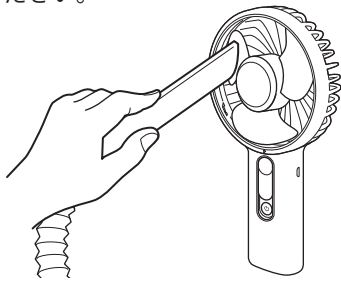


お手入れのしかた(つづき)

- ※ 水洗いをした場合は水気を切り、十分乾燥させてから元通りに取り付けてください。
- ※ **必ずガードが確実に取り付けられたことを確認してください。**また、絶対にガードを外した状態で運転しないでください。けが・事故の原因になります。

ファンのお手入れ

ガードを外し(外しかた・取り付けかたは前ページ「ガードのお手入れ」参照)、掃除機などで付着したホコリなどを取り除いてください。




ミスト吹き出し口のお手入れ

ミスト吹き出し口にカルキなどが付着した場合は、綿棒でやさしく拭いてください。

①ご注意

- ・ ミスト吹き出し口を硬いもので押したり、金属ブラシやみがき粉などでこすらないでください。変形したり傷がつくとミストの吹き出しが弱くなったり、故障の原因になります。



水タンクのお手入れ

水タンクは取り外して水洗いしてください。(⇒9ページ参照)

- ※ 水洗いのあとは水気を切り、十分乾燥させてから元通りに取り付けてください。

保管のしかた

ポリ袋などをかぶせ、直射日光の当たらない湿気やホコリの少ない場所に保管してください。

困ったときは

使用方法を間違えると、次のような症状が起こり、故障と思われることがあります。

修理を依頼される前に、下表で確認してください。それでも症状が改善されない場合はお買い上げの販売店、または弊社お客様サポートセンター（➡ 20 ページ参照）までご相談ください。

症状	考えられる原因	対処方法
動作しない、電源が入らない	<ul style="list-style-type: none">充電が切れている。電源スイッチが「OFF」になっている。	<ul style="list-style-type: none">充電してください。本体底部にある電源スイッチを「ON」にしてください。
本製品の充電ができない	<ul style="list-style-type: none">充電用USBケーブルが抜けている。	<ul style="list-style-type: none">充電用USBケーブルをしっかりと差し込んでください。
ミストが出ない	<ul style="list-style-type: none">水タンクが空になっている。ミスト吹き出し口が閉じている（スライドスイッチが上になっている）。電源スイッチが「OFF」になっている。	<ul style="list-style-type: none">水タンクに水道水を入れてください。スライドスイッチを下方にスライドさせてください。本体底部にある電源スイッチを「ON」にしてください。
水タンクから水が漏れる	<ul style="list-style-type: none">水タンクが正しく取り付けられていない。	<ul style="list-style-type: none">水タンクを正しく取り付け直してください。
ミスト使用時、吹き出し口から音がする	<ul style="list-style-type: none">ミスト噴出時は「シュー」という音がします。故障ではありません。	

おもな仕様

品名	ポータブルミストファン
品番	EA-MF9
定格電圧	DC5V 2A
バッテリー種類	リチウムイオン電池 3.7V 4000mAh
バッテリー寿命	充電約 200回
充電時間	約 4時間 30分
連続使用可能時間	約 3時間 30分 (風量：強の場合)
水タンク容量	約 10ml
噴霧量	約 0.3ml/m
噴霧時間	約 30分
充電用USBケーブル長	約 90cm
付属品	充電用USBケーブル、取扱説明書／保証書 (本書)
外形寸法	約 107 (W) × 68 (D) × 200 (H) mm
質量	約 255g
製造国	中国

※外観および仕様は改良のため予告なく変更することがあります。
※本製品は日本国内でご使用いただくために設計・製造されたものです。

リチウムイオン電池に関する注意事項

- 本製品はリチウムイオン電池を使用していますので、充電してご使用ください。また、廃棄の際には各自治体の区分に従って廃棄してください。
- 高温状態での充電・放電、保管は充電電池の劣化を早めます。車の中や直射日光のあたる場所、暖房器具の近くなどに本製品を置かないでください。
- 充電電池の劣化防止のため、長期間使用しない場合は満充電の状態や高温多湿を避けて保管してください。
- 長期間放置しておくとき自己放電により電圧が低下します。ご使用前に必ず充電をおこなってください。
- 正しく充電をおこなっても使用時間が著しく短い場合は、充電電池の劣化による寿命が考えられますので、新しく製品をお求めください。

保証書

品名	ポータブルミストファン	品番	EA-MF9
お客様	お名前 様		
	ご住所 〒 <input type="text"/> <input type="text"/> <input type="text"/> - <input type="text"/> <input type="text"/> <input type="text"/> <input type="text"/>		
	お電話		
お買い上げ日	20 <input type="text"/> <input type="text"/> 年 <input type="text"/> <input type="text"/> 月 <input type="text"/> <input type="text"/> 日		
保証期間	お買い上げ日から 本体1年間		
販売店	店名		
	住所		
	電話		

保証書 (つづき)

保証規定

本書は、本書記載内容で無料修理をおこなうことをお約束するものです。保証書に記載の「保証期間」中に故障が発生した場合は、本製品と本書をご持参のうえ、お買い上げの販売店に修理をご依頼ください。所定記入欄が空白のままですと、本書は有効になりません。記入のない場合は直ちにお買い上げの販売店へお申し出ください。

- お客様にご記入いただいた保証書の内容は、保証期間内のサービス活動および安全点検活動のために利用させていただきます場合がございますのでご了承ください。
- 本書は再発行いたしませんので紛失しないよう大切に保管してください。

無料修理規定

1. 取扱説明書の注意書きに従った正常な使用状態で、保証期間内に故障した場合は、弊社が無料修理いたします。
 2. ご転居、ご贈答品などでお買い上げの販売店に修理依頼ができない場合には、取扱説明書に記載してあります弊社お客様サポートセンターにご相談ください。
 3. 保証期間内でも次のような場合には有料修理となります。
 - (イ) 使用上の誤りや不当な修理、改造による故障および損傷。
 - (ロ) お買い上げ後の落下などによる故障および損傷。
 - (ハ) 火災、地震、風水害、ガス害、落雷、その他天災地変、公害や異常電圧その他の外部要因による故障および損傷。
 - (ニ) 一般家庭用以外（例えば業務用の長時間使用）に使用された場合の故障および損傷。
 - (ホ) 本書のご提示がない場合。
 - (ヘ) 本書にお買い上げ年月日、お客様名、販売店名の記入がない場合、あるいは字句を書き換えられた場合。
 - (ト) 譲渡、転売、中古販売、オークションなどにて入手された場合。
 4. 本書は日本国内においてのみ有効です。 This warranty is valid only in Japan.
- ※ この保証書は本書で明示した期間、条件のもとにおいて無料修理をお約束するものです。したがってこの保証書によってお客様の法律上の権利を制限するものではありません。保証期間経過後の修理などについてご不明の場合は、弊社お客様サポートセンターまたはお買い上げの販売店にお問い合わせください。

- **本製品以外に間接の損害が生じた場合、不具合の原因が本製品であっても補償は致しかねます。**



memo

Dotted lines for writing.

 memo

.....
.....
.....
.....
.....
.....
.....
.....
.....
.....
.....
.....
.....
.....
.....
.....
.....
.....
.....
.....
.....
.....
.....
.....
.....
.....

アフターサービス

- 万一、本体を落としたり、破損した場合は、点検修理を依頼してください。(有料)
- 本製品は家庭用です。業務用としては使用しないでください。
- 本製品以外に間接の損害が生じた場合、不具合の原因が本製品であっても補償は致しかねます。

保証書

本製品には保証書が付いています。
保証書はお買い上げの販売店で「販売店名・お買い上げ日」などの記入をご確認のうえ、内容をよくお読みいただいたあと、大切に保管してください。
保証期間はお買い上げ日より1年間です。

修理を依頼するとき

保証期間中は

商品に保証書を添えてお買い上げの販売店にご持参ください。
保証書の記載内容に従って無料修理いたします。

保証期間が過ぎているときは

弊社お客様サポートセンターまたはお買い上げの販売店にお問い合わせください。

アフターサービスについてご不明の場合

アフターサービスについてご不明の場合には、弊社お客様サポートセンターまたはお買い上げの販売店にお問い合わせください。

- お問い合わせの際は「製品名」・「品番」・「症状」をご確認のうえ、お伝えください。

製品に関するお問い合わせは

株式会社アズマお客様サポートセンター

フリーダイヤル **0120-00-8984**

受付時間

午前 **10時**～午後 **5時**

(土・日・祝祭日および弊社指定休業日を除く)

- ・ 本書に記載された内容の一部または全部を弊社に無断で転載・改変・複製・複製することを禁じます。
- ・ 改良のため、製品の仕様や外観、および本書の内容を予告なく変更することがあります。

(輸入発売元) **株式会社アズマ**

〒336-0931 埼玉県さいたま市緑区原山3丁目2番10号