

ポータブルネックファン

品番: EA-TF38
取扱説明書

安全上のご注意	2
各部のなまえ	5
ご使用前に	6
充電のしかた	6
使いかた	7
基本的な操作のしかた	7
ネックファンとして使う	8
ハンディファンとして使う	9
お手入れのしかた	10
困ったときは	11
おもな仕様	12
保証書	13
保証規定	14
アフターサービス	16


はじめにお読みください


このたびは弊社の製品をお買い上げいただきましてありがとうございます。ご使用前に必ずこの取扱説明書をお読みにになり、内容を十分理解されたうえ、正しくご使用ください。お読みになったあとは、いつでも取り出せる所に大切に保管してください。


安全上のご注意

ご使用前にこの「取扱説明書」をよくお読みのうえ、正しくご使用ください。お読みになったあとはいつでも見られる所に大切に保管してください。




絵表示について

この「安全上のご注意」は、製品を安全に正しくご使用いただき、お使いになる人や他の人々への危害や財産への損害を未然に防止するために、いろいろな絵表示をしています。内容をよく理解してから本文をお読みください。







 警告	この表示を無視して誤った取り扱いをすると、人が死亡または重傷を負う可能性が想定される内容を示しています。
---	--

 注意	この表示を無視して誤った取り扱いをすると、人が傷害を負う可能性が想定される内容、および物的損害の発生が想定される内容を示しています。
---	--






絵表示の例

	注意（警告を含む）を促す内容があることを告げるものです。		禁止の行為であることを告げるものです。		行為を強制したり指示する内容を告げるものです。
---	------------------------------	---	---------------------	---	-------------------------

一般的な注意事項








 警告	
	分解禁止 機器を分解しない けが・故障の原因になります。
	分解禁止 お客様自身による修理・改造はしない けが・故障の原因になります。本製品の点検・修理は販売店または弊社お客様サポートセンターにご依頼ください。
 注意	
	禁止 本書に記載以外の用途や方法で使用しない けがや事故の原因になります。
	禁止 業務用として使用しない 本製品は一般家庭における使用を想定した製品です。業務用途では絶対に使用しないでください。











使用方法について

 警告	
	水ぬれ禁止 本製品を水につけたり、水をかけたりしない ショート・感電・故障の原因になります。
	水ぬれ禁止 水まわりや風呂場など水のかかる場所では絶対に使用しない ショート・感電・故障の原因になります。
	水ぬれ禁止 雨天の野外など本製品がぬれる場所での使用・保管はしない ショート・感電・故障の原因になります。
	水ぬれ禁止 充電用USBケーブルを水につけたり、水をかけたりしない 故障の原因になります。

安全上のご注意 (つづき)



使用方法について (つづき)

⚠ 警告	
 禁止	充電用USBケーブルを加工したり、重いものを載せたり、加熱したり、無理に曲げたり、ねじったり、引っ張ったりしない 火災・感電の原因になります。
 ぬれ手禁止	ぬれた手で充電用USBケーブルを抜き差ししない 火災・感電の原因になります。
 必ず守る	異常を感じたときは、直ちに使用を中止する 煙が出たり、異臭がしたままの状態で使用すると火災や感電の原因になります。お客様による修理は危険ですので絶対におやめください。
 禁止	付属以外の充電用USBケーブルを使用しない 火災・感電・故障の原因になります。
 禁止	ストーブなど発熱器具に風を向けて使用しない 故障・火災の原因になります。
 禁止	子どもの手の届く所で使用したり保管したりしない また、子どもだけで使用させない 感電・けがの原因になります。
 禁止	前面・背面ガードの中や可動部に指や異物を入れない けが・感電・故障の原因になります。とくに小さなお子様にはご注意ください。



⚠ 注意	
 禁止	ホコリや油煙などの多い場所や、高温多湿の場所では、使用・保管しない 故障の原因になります。
 禁止	過度の衝撃や振動を与えない 故障や破損などの原因になります。
 禁止	本体に衣服・タオル・布団などをかけて使わない 火災・故障の原因になります。
 禁止	使用中に髪などを近づけない 巻き込まれて、けがの原因になります。
 禁止	殺虫剤・整髪料・掃除用具などのスプレーをかけない 樹脂や表面が変質したり、破損したりする原因になります。
 禁止	布や紙、ビニール袋などで覆ったりふさいだりして使用しない 火災・故障・ショート・感電の原因になります。
 禁止	風を長時間、体に直接当たらない 健康を害する原因になります。
 必ず守る	充電用USBケーブルを抜き差しするときは、必ず根元部分を持って抜き差しする 感電・故障の原因になります。
 必ず守る	充電が終わったら充電用USBケーブルを抜く 過充電によりバッテリーの劣化を早める原因になります。
 禁止	充電用USBケーブルを束ねた状態で使用しない ケーブルが破損し、火災・感電の原因になります。

安全上のご注意 (つづき)



使用方法について (つづき)



⚠ 注意	
 禁止	直射日光の当たる所や自動車内など高温になる場所に放置しない 火災・故障の原因になります。
 必ず守る	ネックファンとして使用する際は必ず付属のヘアゴムなどを使用する ファンに髪が入ると巻き込まれてけがや事故の原因になります。髪は後ろで束ねるなどして本体にかけないようにしてください。

お手入れについて

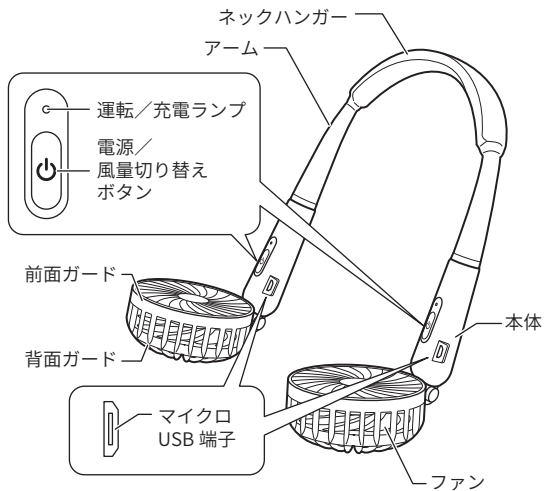
⚠ 注意	
 必ず守る	お手入れの際は安全のため充電用USBケーブルを抜いて、電源「切」の状態でおこなう 事故・けがの原因になります。
 禁止	お手入れの際、酸性・アルカリ性の洗剤、溶剤(シンナー・ベンジンなど)、みがき粉、金属たわしなどは使用しない 変形・変色・キズなどの原因になります。

内蔵バッテリーの取り扱いについて

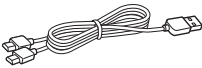

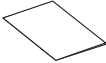
⚠ 警告	
 禁止	内蔵バッテリーが液漏れした場合は液に触れない また、液が目の中に入らないようにする 液が付着した場合、失明やけが、皮膚の炎症の原因になります。万一目に入ったときは直ちに水道水で洗い流し、医師の診察を受けてください。
 禁止	本製品を火の中に入れてはいけない 火中に投げたり、加熱しないでください。破裂や発火の原因になります。

⚠ 注意	
 必ず守る	定期的に充電する 内蔵バッテリーの電池性能の劣化を防ぐため、完全に充電する前に充電してください。
 必ず守る	本製品を廃棄するときは、各地方自治体の条例に従う 条例の内容については、各地方自治体にお問い合わせください。本製品には、リチウムイオン電池(Li-ion)が使われています。

各部のなまえ



付属品

	
充電用USBケーブル 【1本】	ヘアゴム 【1本】
	
取扱説明書/保証書(本書) 【1部】	

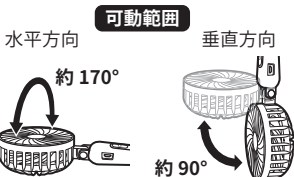
※本書に記載のイラストは説明のため、実際のものとは異なる場合があります。

ご使用の前に

ファンの可動範囲について

ファンは、水平方向に約170°、垂直方向に約90°動かすことができます。お好みの方向・角度に調節してください。

※可動範囲をこえて可動部を無理に動かさないでください。破損の原因となります。



充電のしかた

付属の充電用USBケーブルを本体の各マイクロUSB端子(①)、USB変換アダプタ(②)、家庭用コンセントの順に接続する(③)

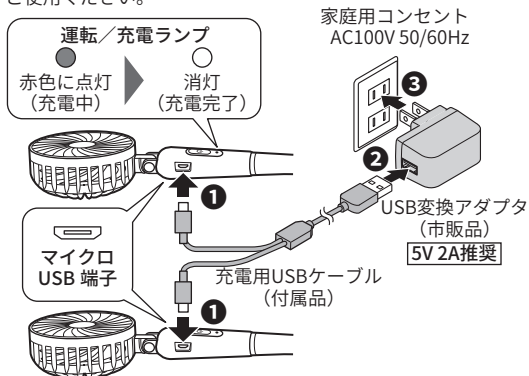
充電中は運転/充電ランプが赤色に点灯し、満充電になると消灯します。

※ 充電時間の目安は約1時間30分です。(5V 2A以下のUSB変換アダプタやパソコンで充電する場合は、充電時間が長くなる場合があります。)

※ 充電が完了したら充電用USBケーブルを抜いてください。過充電によりバッテリーの劣化を早める原因になります。

※ バッテリー残量が少なくなると、運転停止直前に運転/充電ランプが赤色に点滅します。

※ 家庭用コンセントに接続する場合、市販のUSB変換アダプタをご使用ください。



使いかた

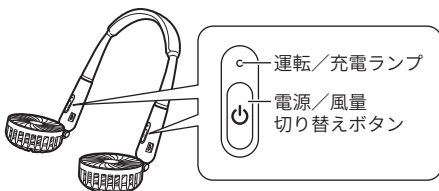
基本的な操作のしかた

お知らせ

- 電源、風量の切り替えは、各本体それぞれの電源/風量切り替えボタンでおこなってください。
(ネックハンガーに取り付けた状態でも本体は連動しません。)

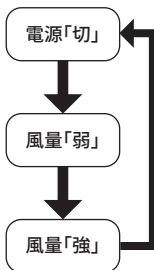
1 各本体それぞれの電源/風量切り替えボタンを押して電源を入れる

運転/充電ランプが青色に点灯し、弱風運転を開始します。



2 各本体それぞれの風量を切り替える

電源/風量切り替えボタンを押すたびに、右図のように切り替わります。



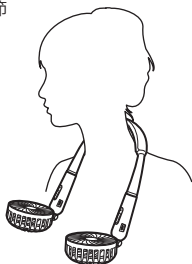
使いかた (つづき)

ネックファンとして使う

①ご注意

- ・ 誤って電源／風量切り替えボタンを押さないようご注意ください。
- ・ 必ず付属のヘアゴムなどを使用し、髪は後ろで束ねるなどして本体にかからないようにしてください。ファンに髪が入ると巻き込まれてけがや事故の原因になります。

ファンの向きや角度をお好みに合わせて調節してください (➡6ページ参照)。



使いかた (つづき)

ハンディファンとして使う

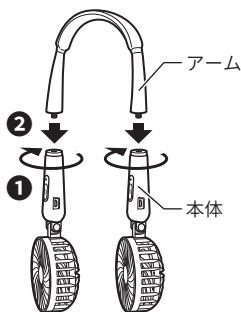
アームから本体を取り外し、ハンディファンとして使用することができます。

①ご注意

- ・ 取り付け、取り外しの際は、誤って電源／風量切り替えボタンを押さないようご注意ください。

本体の取り外しかた

本体を矢印の方向に回してアームから取り外す



本体の取り付けかた

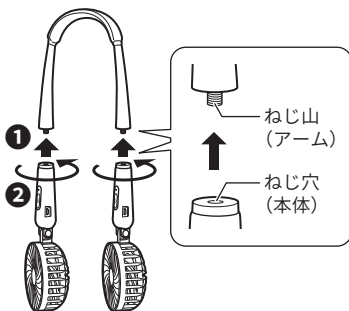
本体を矢印の方向に回してアームに取り付ける

本体のねじ穴がアームのねじ山に真っ直ぐ合う角度で回してください。

※無理な角度で回したり無理に力を加えると、破損の原因になります。



※本体は左右共通です。どちらに取り付けてもかまいません。


※製品の構造上、電源／風量切り替えボタンが正面にこない場合があります。



お手入れのしかた

 警告	 水ぬれ 禁止	本体、充電用USBケーブルを水につけたり、水をかけたりしない ショート・感電・故障の原因になります。
--	--	---

 注意	 禁止	お手入れの際、酸性・アルカリ性の洗剤、溶剤（シンナー・ベンジンなど）、みがき粉、金属たわしなどは使用しない 変形・変色・キズなどの原因になります。
--	--	--

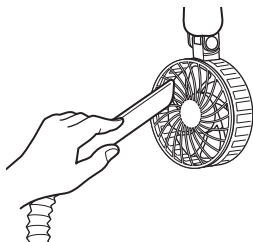
 ①ご注意	<ul style="list-style-type: none">・ 誤って電源／風量切り替えボタンを押さないようご注意ください。・ 必ず電源「切」の状態でおこなってください。
--	--

本体・ネックハンガーのお手入れ

ぬるま湯または食器用中性洗剤溶液に浸したやわらかい布をかたく絞って拭き、そのあと乾いた布で優しく拭き取ってください。

ガードのお手入れ

ガードの取り外しはできません。
掃除機などで付着したホコリなどを取り除いてください。



保管のしかた

ポリ袋などをかぶせ、直射日光の当たらない湿気やホコリの少ない場所に保管してください。

困ったときは

使用方法を間違えると、次のような症状が起こり、故障と思われることがあります。修理を依頼される前に、下表で確認してください。それでも症状が改善されない場合はお買い上げの販売店、または弊社お客様サポートセンター(➡ 16 ページ参照)までご相談ください。

症状	考えられる原因	対処方法
動作しない、電源が入らない	・電源が切れている。	・電源を入れてください。
	・充電が切れている。	・充電してください。
充電ができない	・充電用USBケーブルが抜けている。	・充電用USBケーブルをしっかりと差し込んでください。
ファンが止まる	・充電が少なくなっている。	・充電してください。

おもな仕様

品名	ポータブルネックファン
品番	EA-TF38
定格電圧	DC5V 1A
バッテリー種類	リチウムイオン電池 3.7V 750mAh×2
バッテリー寿命	充電約 500回
充電時間	約1時間 30分
連続使用可能時間	約1時間 30分 (風量：強の場合)
充電用USBケーブル長	約1m
付属品	充電用USBケーブル、ヘアゴム、取扱説明書／保証書
本体寸法	約 75 (W) × 38 (D) × 173 (H) mm × 2
ネックハンガー	全長約 280mm
質量	約 195g
製造国	中国

※ 外観および仕様は改良のため予告なく変更することがあります。

※ 本製品は日本国内でご使用いただくために設計・製造されたものです。

リチウムイオン電池に関する注意事項

- 本製品はリチウムイオン電池を使用していますので、充電してご使用ください。また、廃棄の際には各自治体の区分に従って廃棄してください。
- 高温状態での充電・放電、保管は充電電池の劣化を早めます。車の中や直射日光のあたる場所、暖房器具の近くなどに本製品を置かないでください。
- 充電電池の劣化防止のため、長期間使用しない場合は満充電の状態や高温多湿を避けて保管してください。
- 長期間放置しておくとも自己放電により電圧が低下します。ご使用前に必ず充電をおこなってください。
- 正しく充電をおこなっても使用時間が著しく短い場合は、充電電池の劣化による寿命が考えられますので、新しく製品をお求めください。

保証書

品名	ポータブルネックファン	品番	EA-TF38
お客様	お名前 様		
	ご住所 〒 <input type="text"/> <input type="text"/> <input type="text"/> - <input type="text"/> <input type="text"/> <input type="text"/> <input type="text"/>		
	お電話		
お買い上げ日	20 <input type="text"/> <input type="text"/> 年 <input type="text"/> <input type="text"/> 月 <input type="text"/> <input type="text"/> 日		
保証期間	お買い上げ日から 本体1年間		
販売店	店名		
	住所		
	電話		

保証書 (つづき)

保証規定

本書は、本書記載内容で無料修理をおこなうことをお約束するものです。保証書に記載の「保証期間」中に故障が発生した場合は、本製品と本書をご持参のうえ、お買い上げの販売店に修理をご依頼ください。所定記入欄が空白のままですと、本書は有効になりません。記入のない場合は直ちにお買い上げの販売店へお申し出ください。

- お客様にご記入いただいた保証書の内容は、保証期間内のサービス活動および安全点検活動のために利用させていただく場合がございますのでご了承ください。
- 本書は再発行いたしませんので紛失しないよう大切に保管してください。

無料修理規定

- 取扱説明書の注意書きに従った正常な使用状態で、保証期間内に故障した場合は、弊社が無料修理いたします。
- ご転居、ご贈答品などでお買い上げの販売店に修理依頼ができない場合には、取扱説明書に記載してあります弊社お客様サポートセンターにご相談ください。
- 保証期間内でも次のような場合には有料修理となります。
 - (イ) 使用上の誤りや不当な修理、改造による故障および損傷。
 - (ロ) お買い上げ後の落下などによる故障および損傷。
 - (ハ) 火災、地震、風水害、ガス害、落雷、その他天災地変、公害や異常電圧その他の外部要因による故障および損傷。
 - (ニ) 一般家庭用以外（例えば業務用の長時間使用）に使用された場合の故障および損傷。
 - (ホ) 本書のご提示がない場合。
 - (ヘ) 本書にお買い上げ年月日、お客様名、販売店名の記入がない場合、あるいは字句を書き換えられた場合。
 - (ト) 譲渡、転売、中古販売、オークションなどにて入手された場合。
- 本書は日本国内においてのみ有効です。This warranty is valid only in Japan.

※ この保証書は本書で明示した期間、条件のもとにおいて無料修理をお約束するものです。したがってこの保証書によってお客様の法律上の権利を制限するものではありません。保証期間経過後の修理などについてご不明の場合は、弊社お客様サポートセンターまたはお買い上げの販売店にお問い合わせください。

- **本製品以外に間接の損害が生じた場合、不具合の原因が本製品であっても補償は致しかねます。**

メモ

アフターサービス

- 万一、本体を落としたり、破損した場合は、点検修理を依頼してください。(有料)
- 本製品は家庭用です。業務用としては使用しないでください。
- 本製品以外に間接の損害が生じた場合、不具合の原因が本製品であっても補償は致しかねます。

保証書

本製品には保証書が付いています。保証書はお買い上げの販売店で「販売店名・お買い上げ日」などの記入をご確認のうえ、内容をよくお読みいただいたあと、大切に保管してください。保証期間はお買い上げ日より1年間です。

修理を依頼するとき

保証期間中は

商品に保証書を添えてお買い上げの販売店にご持参ください。保証書の記載内容に従って無料修理いたします。

保証期間が過ぎているときは

弊社お客様サポートセンターまたはお買い上げの販売店にお問い合わせください。

アフターサービスについてご不明の場合

アフターサービスについてご不明の場合には、弊社お客様サポートセンターまたはお買い上げの販売店にお問い合わせください。

- お問い合わせの際は「製品名」・「品番」・「症状」をご確認のうえ、お伝えください。

製品に関するお問い合わせは

株式会社アズマ お客様サポートセンター

フリーダイヤル **0120-00-8984**

受付時間

午前 **10時**～午後 **5時** (土・日・祝祭日および弊社指定休業日を除く)

- ・本書に記載された内容の一部または全部を弊社に無断で転載・改変・複写・複製することを禁じます。
- ・改良のため、製品の仕様や外観、および本書の内容を予告なく変更することがあります。

(輸入発売元) **株式会社アズマ**

16 〒336-0931 埼玉県さいたま市緑区原山3丁目2番10号