

保証書

品名	シリコン洗顔ブラシ	品番	SFB-01
お客様	お名前 様 ご住所 〒□□□□-□□□□ お電話		
お買上げ日	20□□年□□月□□日		
保証期間	お買上げ日から 本体1年間		
販売店	店名 住所 電話		

(輸入発売元) 株式会社アズマ

〒336-0931 埼玉県さいたま市緑区原山3丁目2番10号

保証規定

本書は、本書記載内容で無料修理をおこなうことをお約束するものです。保証書に記載の「保証期間」中に故障が発生した場合は、本製品と本書をご持参のうえ、お買上げの販売店に修理をご依頼ください。所定記入欄が空白のままですと、本書は有効になりません。記入の無い場合は直ちに買上げの販売店へお申し出ください。

- お客様にご記入いただいた保証書の内容は、保証期間内のサービス活動および安全点検活動のために利用させていただく場合がございますのでご了承ください。
- 本書は再発行いたしませんので紛失しないよう大切に保管してください。

無料修理規定

- 取扱説明書の注意書にしたがった正常な使用状態で、保証期間内に故障した場合は、弊社が無料修理いたします。
- ご転居、ご贈答品などでお買上げの販売店に修理依頼ができない場合には、取扱説明書に記載してあります弊社お客様サポートセンターにご相談ください。
- 保証期間内でも次のような場合には有料修理となります。
 - (イ) 使用上の誤りや不当な修理、改造による故障および損傷。
 - (ロ) お買上げ後の転倒、取り付け場所の移動、輸送、落下などによる故障および損傷。
 - (ハ) 火災、地震、風水害、ガス害、落雷、その他天災地変、公害や異常電圧その他の外部要因による故障および損傷。
 - (ニ) 一般家庭用以外（例えば業務用の長時間使用、車両、船舶への搭載）に使用された場合の故障および損傷。
 - (ホ) 本書のご提示が無い場合。
 - (ヘ) 本書にお買上げ年月日、お客様名、販売店名の記入が無い場合、あるいは文字を書き換えられた場合。
 - (ト) 譲渡、転売、中古販売、オークションなどにて入手された場合。
- 本書は日本国内においてのみ有効です。This warranty is valid only in Japan.
 - ※ この保証書は本書で明示した期間、条件のもとにおいて無料修理をお約束するものではありません。保証期間経過後の修理などについてご不明の場合は、弊社お客様サポートセンターまたはお買上げの販売店にお問合せください。
 - 本製品以外に間接的損害が生じた場合、不具合の原因が本製品であっても保証はいたしかねます。

おもな仕様

品名	シリコン洗顔ブラシ	材質	シリコン、ABS樹脂、POM樹脂
品番	SFB-01	充電用USBケーブルコード長	約1m
定格電圧	DC5V 0.3A	付属品	充電用USBケーブル、取扱説明書兼保証書
バッテリー種類	リチウムイオン DC3.7V 500mAh	外形寸法	約74 (W) × 37 (D) × 100 (H) mm
バッテリー寿命	充電約500回	本体質量	約113g
充電時間	約1時間40分	製造国	中国
連続使用可能時間	約2分間 (自動停止機能あり)		
振動回数	最大約10,000回/分		
防水性能	本体：IPX6相当		

※ 外観および仕様は改良のため予告なく変更することがあります。
※ 本製品は日本国内でご使用いただくために設計・製造されたものです。

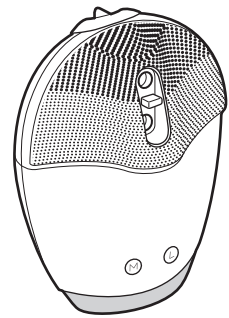
リチウムイオン電池に関する注意事項

- 本製品はリチウムイオン電池を使用していますので、充電してご使用ください。また、廃棄の際には各自治体の区分にしたがって廃棄してください。
- 高温状態で充電・放電、保管は充電電池の劣化を早めます。車の中や直射日光のあたる場所、暖房器具の近くなどに本製品を置かないでください。
- 充電電池の劣化防止のため、長時間使用しない場合は満充電の状態や高温多湿を避けて保管してください。
- 長期間放置しておくことで自己放電により電圧が低下します。ご使用前に必ず充電をおこなってください。
- 正しく充電をおこなっても使用時間が著しく短い場合は、充電電池の劣化による寿命が考えられますので、新しく製品をお求めください。



201807(1)

シリコン洗顔ブラシ



品番: SFB-01
取扱説明書

はじめにお読みください

このたびは当社の製品をお買上げいただきましてありがとうございます。ご使用前に必ずこの取扱説明書をお読みになり、内容を十分理解されたうえ、正しくご使用ください。お読みになったあとは、いつでも取り出せるところに大切に保管してください。

安全上のご注意

警告	この表示を無視して誤った取扱いをすると、人が死亡または重傷を負う可能性が想定される内容を示しています。
注意	この表示を無視して誤った取扱いをすると、人が傷害を負う可能性が想定される内容、および物的損害の発生が想定される内容を示しています。

絵表示について	この「安全上のご注意」は、製品を安全に正しくご使用いただき、お使いになる人や他の人々への危害や財産への損害を未然に防止するために、いろいろな絵表示をしています。内容をよく理解してから本文をお読みください。					
絵表示の例		注意（警告を含む）を促す内容があることを告げるものです。		禁止の行為であることを告げるものです。		行為を強制したり指示する内容を告げるものです。

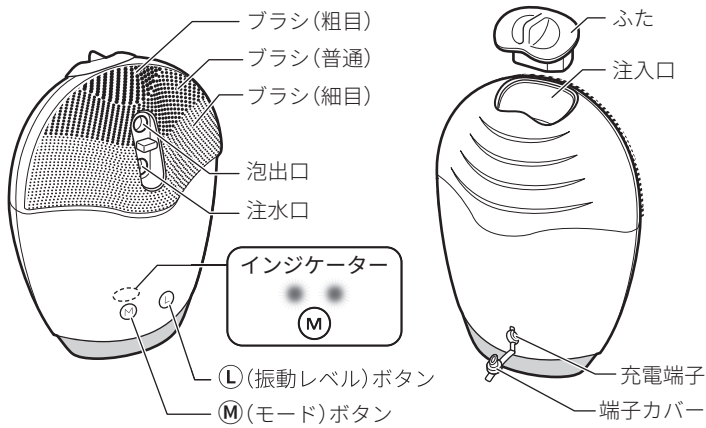
警告

- 禁止** 付属以外の充電用USBケーブルを使用しない
火災・感電・故障の原因になります。
- 禁止** 幼児の手の届くところで使用したり保管したりしない
感電・けがの原因になります。
- 禁止** 充電用USBケーブルを加工したり、重いものを載せたり、加熱したり、無理に曲げたり、ねじったり、引っ張ったりしない
火災・感電の原因になります。
- 禁止** 本製品のすき間に指や異物を差し込まない
けが・故障の原因になります。
- 禁止** 使用中にふた、端子カバーをはずさない
けが・故障の原因になります。
- 禁止** 本製品が正常に作動しない、使用中や充電中に異常に高温になるなどの場合は、直ちに使用を中止する
けがや事故の原因になります。
- ぬれ手禁止** ぬれた手で充電用USBケーブルを抜き差ししない
火災・感電の原因になります。
- 水ぬれ禁止** 充電用USBケーブルを水につけたり、水をかけたりしない
充電用USBケーブルは防水ではありません。故障の原因になります。
- 分解禁止** 機器の分解・修理・改造はしない
火災・感電の原因になります。内部の点検・修理は、販売店または弊社お客様サポートセンターにご相談ください。
- 必ず守る** 異常を感じたときは、直ちに使用を中止する
煙が出たり、異臭がしたままの状態で使用すると火災や感電の原因になります。お客様による修理は危険ですので絶対におやめください。
- 必ず守る** お手入れは必ず電源を切ってからおこなう
火災・感電・けがの原因になります。
- 必ず守る** 使用中や使用後に痛み・不調・異常などを感じたときは、直ちに使用を中止し、専門医を受診する
事故や肌のトラブル、体調不良の原因になります。

注意

- 禁止** 本体を落としたり、ぶつけたりしない
また、強い衝撃をあてない
故障や破損の原因になります。
- 禁止** 次のような場合には使用しない
 - ・肌が弱い方や敏感な方
 - ・皮膚アレルギーの方
 - ・吹き出ものなどがある部分
 - ・肌に傷口や炎症がある方
 - ・赤くなるほど日焼けをしている方
 - ・かゆみや炎症などお肌のトラブルで治療中の方
 - ・肌にかゆみや薬疹をおこすような薬を服用している方
 - ・最近レーザー治療や美容整形などを施術された方
- 禁止** 他者と共用して使わない
肌トラブルの原因になります。
- 禁止** 肌に強く押しつけたり、同じ部位に長時間連続して使用しない
肌を傷つけるなどのトラブルの原因になります。
- 禁止** 目やまぶたの周りには使用しない
また、肌のお手入れ以外の目的では使用しない
- 禁止** 事故や肌トラブルの原因になります。
- 禁止** スクラブ入りやピーリング（角質除去）作用のある洗顔料、クレンジング用オイルなどは使用しない
肌を傷つけるなどのトラブルや製品故障の原因になります。
- 禁止** 本書に記載以外の用途や方法で使用しない
けがや事故の原因になります。

各部のなまえ



使いかた

使用上のお願い

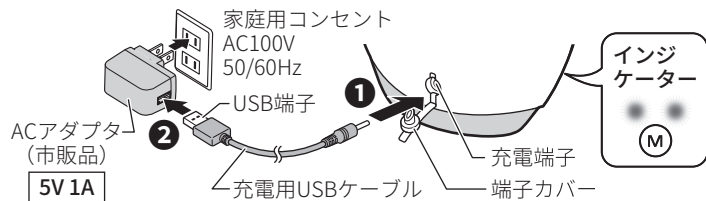
- 本製品はIPX6相当の防水性能があります。性能保持のため、長時間ぬれたまま放置したり水没させたりしないでください。
- あらかじめクレンジング剤でメイクを落とされた状態で使用してください。なお、本製品にはクレンジング用のオイル・クリーム・ジェルは使用しないでください。
- スクラブ入りやピーリング(角質除去)、クレンジング作用のある洗顔料は使用しないでください。
- ブラシや顔が乾いた状態では使用しないでください。必ずブラシと顔をぬらした状態でお使いください。
- ブラシを肌に強く押し当てたり、同じ部位に長時間連続して使用しないでください。

操作のしかた

1 端子カバーをはずし、付属の充電用USBケーブルを充電端子側(①)、USB端子側(②)の順に接続する

充電中は二つのインジケータが点滅し、満充電になると点灯に切り換わります。充電後は端子カバーを奥まで押し込み、しっかりとはめ込んでください。

- ※ 充電しながらの使用はできません。
- ※ ご使用前に端子カバーが奥までしっかりとハマっていることを確認してください。充電端子に水が入ると故障の原因になります。
- ※ 充電用USBケーブルは防水ではありません。浴室や水気の多い場所で使用しないでください。

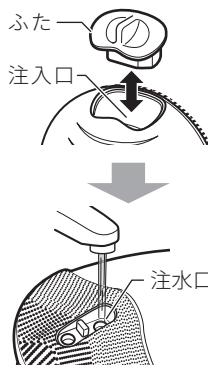


2 ふたを開けて注入口に洗顔料を入れ、しっかりとふたを閉めたあと、注水口から水を適量入れる

水と洗顔料は、普段のご使用量(または洗顔料に記載の推奨量)を入れてください。

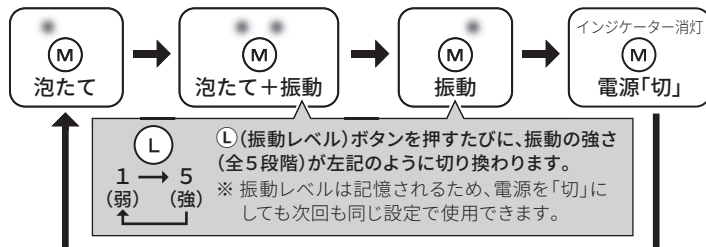
①ご注意

- ・ 洗顔料の使用量や種類によっては、すべて溶けきらずに固着してしまう場合があります。
- ・ 洗顔料の種類や水の量によって、泡立ち具合は変わります。洗顔料に記載してある推奨量を限度に、使用する量を調節してください。
- ・ 洗顔料と水以外のものは入れないでください。故障の原因になります。



3 M(モード)ボタンを押す

押すたびに動作とインジケータが以下のように切り換わります。



4 洗顔をする

ブラシの先を肌にそっと触れるくらいに当て、円を描くように滑らせてください。

①ご注意

- ・ 使用中はふたを絶対に開けないでください。モーター部に指などを差し込むとけがをすることがあります。
- ・ 同じ部位に長時間連続で使用しないでください。
- ・ 目やまぶたの周りには使用しないでください。
- ・ 洗顔しすぎると肌を傷める原因になります。1日1回約2分間を目安にご使用ください。



お知らせ 洗顔しすぎ防止のための「自動停止機能」について

本製品は洗顔しすぎ防止のため、約2分間運転したあとに自動で電源が切れます。

5 お手入れをする

表面についた泡や汚れを水で洗い流し、ふたを開けて注入口内部をきれいにすすいでください。

お手入れ後はやわらかい布などで水気をしっかりとふき取り、ふたを開けたまま湿気の無い風通しのよいところで乾かしてください。

①ご注意

- ・ 浴室など湿気の多いところに放置すると、本体内部で結露やさびが発生し、故障の原因になります。
- ・ 注入口付近は洗顔料が残りがちのため、丁寧に洗ってください。
- ・ お手入れ時に誤ってボタンを押さないように注意してください。モーター部に指などを差し込むとけがをすることがあります。

困ったときは

使用方法を間違えると、次のような症状が起こり、故障と思われることがあります。修理を依頼される前に、下表で確認してください。それでも症状が改善されない場合はお買上げの販売店、または弊社お客様サポートセンターまでご相談ください。

症状	考えられる原因	対処方法
電源が入らない、途中で切れる	・ 充電が切れている。 ・ 運転を開始してから約2分経過した。	・ 充電してください。 ・ 本製品は洗顔しすぎ防止のため、約2分間運転したあとに自動で電源が切れます。
泡立ちが悪い	・ 水や洗顔料が適量ではない。 ・ 泡立ちにくい洗顔料を使っている。	・ 洗顔料に記載してある推奨量を限度に、使用する量を調節してください。 ・ 洗顔料の種類を確認してください。
泡や水が漏れる	・ ふたがきちんと閉まっていない。 ・ 洗顔料や水を入れすぎている。	・ ふたをしっかりと閉めてから使用してください。 ・ 洗顔料に記載してある推奨量を限度に、使用する量を調節してください。

アフターサービス

- 万一、本体を落としたり、破損した場合は、点検修理を依頼してください。(有料)

保証書

本製品には保証書が付いています。保証書はお買上げの販売店で「販売店名・お買上げ日」などの記入をご確認のうえ、内容をよくお読みいただいたあと、大切に保管してください。保証期間はお買上げ日より1年間です。

修理を依頼するとき

保証期間中は

商品に保証書を添えてお買上げの販売店にご持参ください。保証書の記載内容にしたがって無料修理いたします。

保証期間が過ぎているときは

弊社お客様サポートセンターまたはお買上げの販売店にお問合せください。

アフターサービスについてご不明の場合

アフターサービスについてご不明の場合には、弊社お客様サポートセンターまたはお買上げの販売店にお問合せください。

- お問合せの際は「製品名」・「品番」・「症状」をご確認のうえ、お伝えください。

製品に関するお問合せは

株式会社アズマ
お客様サポートセンター

フリーダイヤル
0120-00-8984

受付時間 午前10時～午後5時(土・日・祝祭日および弊社指定休業日を除く)

- ・ 本書に記載された内容の一部または全部を弊社に無断で転載・改変・複写・複製することを禁じます。
- ・ 改良のため、製品の仕様や外観、および本書の内容を予告なく変更することがあります。