


ジャイアントマットピアノ

品番: EA-MP01B

取扱説明書



■安全上のご注意.....	2
■使用上のご注意.....	4
■各部のなまえ.....	5
■付属品.....	5
■ご使用前に.....	6
電池の入れかた.....	6
■使いかた.....	6
電源を入れる／切る.....	6
演奏する.....	7
そのほかの使いかた.....	7
Demo（デモ）モード.....	8
Play（プレイ）モード.....	9
■困ったときは.....	10
■おもな仕様.....	10
■保証書.....	11
保証規定.....	11
■アフターサービス.....	12

はじめにお読みください



このたびは弊社の製品をお買い上げいただきましてありがとうございます。
ご使用前に必ずこの取扱説明書をお読みにになり、内容を十分理解されたうえ、正しくご使用ください。お読みになったあとは、いつでも取り出せる所に大切に保管してください。

安全上のご注意




ご使用前に必ずこの取扱説明書をお読みになり、内容を十分理解されたうえ、正しくご使用ください。
お読みになったあとは、いつでも取り出せる所に大切に保管してください。

絵表示について




この「安全上のご注意」は、製品を安全に正しくご使用いただき、お使いになる人やほかの人々への危害や財産への損害を未然に防止するために、いろいろな絵表示をしています。内容をよく理解してから本文をお読みください。




 警告	この表示を無視して誤った取り扱いをすると、人が死亡または重傷を負う可能性が想定される内容を示しています。
 注意	この表示を無視して誤った取り扱いをすると、人が傷害を負う可能性が想定される内容、および物的損害の発生が想定される内容を示しています。

絵表示の例





	注意(警告を含む)を促す内容があることを告げるものです。		禁止の行為であることを告げるものです。		行為を強制したり指示する内容を告げるものです。
---	------------------------------	---	---------------------	---	-------------------------











一般的な注意事項

 警告	
 分解禁止	機器を分解しない 火災・感電の原因になります。
 分解禁止	お客様自身による修理・改造はしない 感電の原因になります。本製品の点検・修理は販売店または弊社お客様サポートセンターにご依頼ください。

 注意	
 禁止	本書に記載以外の用途や方法で使用しない けがや事故の原因になります。
 禁止	業務用として使用しない 本製品は一般家庭における使用を想定した製品です。業務用途では絶対に使用しないでください。














使用方法について


 警告	
 水ぬれ禁止	水まわりや風呂場など水のかかる場所では絶対に使用しない ショート・感電・故障の原因になります。
 水ぬれ禁止	雨天の野外など本製品がぬれる場所での使用・保管・放置はしない ショート・感電・故障の原因になります。
 ぬれ手禁止	ぬれた手や足で触らない ショート・感電・故障の原因になります。

 警告	
 水ぬれ禁止	万一、内部に水などが入った場合は使用しない 火災・感電・故障の原因になります。
 水ぬれ禁止	本製品を水に浸けたり、水をかけたりしない 火災・感電・故障の原因になります。
 必ず守る	異常を感じたときは、直ちに使用を中止する 煙が出たり、異臭がしたままの状態で使用すると火災や感電の原因になります。お客様による修理は危険ですので絶対におやめください。
 必ず守る	小さなお子様の本製品を使用する場合には、本製品の取り扱い方法を理解した大人の監視、監督、指導のもとでおこなう
 禁止	本製品のすき間に指や異物を差し込まない けが・故障の原因になります。
 禁止	ホコリや油煙などの多い場所や高温多湿の場所で使用・保管・放置しない 火災・けが・故障の原因になります。
 禁止	本製品の上に飛び乗ったり、飛び跳ねたりしない 部品の破損や、転倒などによる事故やけがの原因になります。
 禁止	最大荷重以上の荷重をかけない 故障の原因になります。
 禁止	滑りやすい場所に置いて使用したり、靴や靴下など滑りやすいものを履いて使用しない 転倒などの事故・けがの原因になります。









安全上のご注意(つづき)

使用方法について(つづき)



⚠ 注意	
 禁止	直射日光の当たる所や自動車内など高温になる場所に放置しない 火災・故障の原因になります。
 禁止	本製品のスピーカーに耳を近づけて使用しない 聴力障害の原因になります。
 禁止	ぶつかけたり、ものを落としたり、鋭利なものでキズつけない けが・火災・故障の原因になります。
 禁止	窓ガラスや家具など、割れやすいものや硬いものの近くで使用しない けが・破損の原因になります。
 必ず守る	傾斜や凹凸のない平らな場所で使用する けが・故障の原因になります。
 禁止	狭い場所で使用しない けが・事故の原因になります。
 禁止	本体に損傷がある場合は使用しない けが・事故の原因になります。
 禁止	本製品を落としたり、ぶつかけたりしない また、強い衝撃をあたえない 変形・破損・故障・けがの原因になります。
 禁止	収納時、本製品に無理な力を加えない 変形・破損・故障の原因になります。
 禁止	人やものを載せたまま移動しない 変形・破損・故障・けがの原因になります。
 禁止	ストーブなどの火気のそばや、高温になる場所で使用しない シートに穴があいたり、溶けたり、変形・変色・やけど・故障の原因になります。
 禁止	本製品の上に花びん、植木鉢、コップ、化粧品、薬品や水などの入った容器または小さな金属物を置かない こぼれたり、中に入った場合、火災・感電の原因になります。
 禁止	本製品を長時間同じ位置に置かない 床・シート・タイルなどに色移りすることがありますのでご注意ください。
 必ず守る	本製品を使用する際は、周りの人やものにぶつからないように注意する けが・事故の原因になります。

⚠ 注意	
 禁止	こたつ・ホットカーペット・床暖房システムなどの上では使用しない 故障の原因になります。

電池の取り扱いについて

⚠ 警告	
 禁止	指定以外の電池を使用しない 液漏れ・発熱・発火・破裂・火災の原因になります。
 禁止	加熱・分解・改造をしたり水などの液体や火の中に入れない 液漏れ・発熱・発火・破裂・火災の原因になります。
 禁止	火のそばや直射日光の当たる所など高温になる場所で使用・保管・放置しない 液漏れ・発熱・発火・破裂・火災の原因になります。
 禁止	液漏れした場合は素手で触れない 失明や皮膚の炎症などの原因になります。液が目や皮膚についたときはすぐにきれいな水で洗い、直ちに医師の診察・治療を受けてください。
 禁止	種類の異なる電池や、新しい電池と古い電池を混ぜて使わない 液漏れ・発熱・発火・破裂・火災の原因になります。
 必ず守る	電池は子どもの手の届かない所に置く 誤飲の原因になります。万一、飲み込んだときは直ちに医師に相談してください。
 必ず守る	長期間使用しないときは電池を取り出す 液漏れ・発熱・発火・破裂・火災の原因になります。
 必ず守る	乾電池の極性(⊕, ⊖)を間違えないように正しく入れる 液漏れ・発熱・発火・破裂・火災の原因になります。
 必ず守る	電池を廃棄する際は各地方自治体の条例に従う 条例の内容については、各地方自治体にお問い合わせください。

保管・お手入れについて

⚠ 注意	
 必ず守る	お手入れの際は安全のため電池を抜いて、電源「切」の状態でおこなう 事故・けが・感電の原因になります。
 禁止	お手入れの際、酸性・アルカリ性の洗剤、溶剤(シンナー・ベンジンなど)、みがき粉、金属たわしなどは使用しない 変形・変色・キズ・故障の原因になります。

使用上のご注意

使用上のご注意

- 人やものにぶつからないように広い場所で使用してください。狭い場所などで使用すると、周りの人やものに当たってけがをしたり事故の原因になります。
- お客様の不注意による破損・故障・けが・事故・火災に対する責任は負いかねますのでご了承ください。
- 本書に記載のない目的や方法での使用、および指示が守られない場合は、弊社は一切の責任を負いかねます。
- 本製品の音程は正確な音階とは多少異なります。
- スピーカーの特性上、音割れやノイズが発生する場合があります。
- マットの表面は滑りやすくなっているため、絶対に靴や靴下など滑りやすいものを履いた状態で使用しないでください。
- 硬いものや鋭利なもので本製品を叩かないでください。
- スピーカー、マットにはプラスチック素材を使用しています。製品素材の特性上、保管場所によっては多少変色したり劣化する場合があります。
- 鍵盤マットを強く引っ張ったり、強く折り曲げたりしないでください。
- マットの裏面は滑り止め加工が施されていません。必要に応じて、市販の滑り止めマットやシールなどをご使用ください。
- 本製品のマット部の最大耐荷重は約 100kg です。
- 素材の特性上、臭いがある場合があります。
- 本製品は折りたたんだ状態で梱包しております。素材の特性上、折り目に線が残ったり、白く変色する場合があります。
- 鍵盤マットを踏む位置によっては、正しく反応しない場合があります。
- 連続して使用すると静電気が発生する場合がありますので、置く場所のホコリなどをよく払ってからお使いください。
- 必ず傾斜や凹凸のない平らで滑りにくい場所に置いてください。
- じゅうたんなど柔らかい場所では反応しない場合があります。
- 長期間畳んでおくと、折りじわができたり、色移りする場合があります。
- マットの上に飛び乗ったり、飛び跳ねたりしないでください。

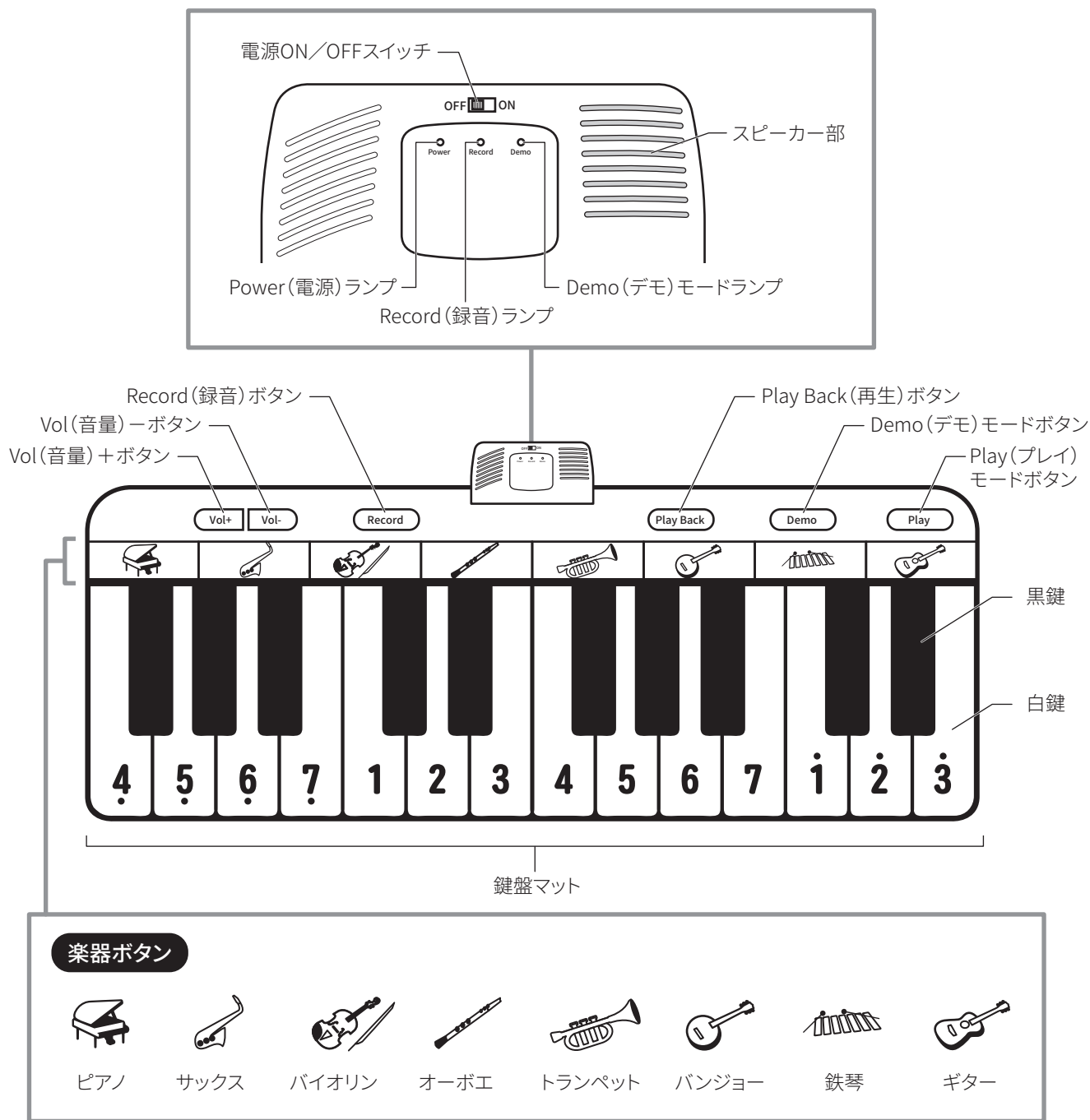
本製品の用途について

- 本製品は一般家庭における使用を想定した製品です。業務使用など、そのほかの用途では絶対に使用しないでください。

廃棄について

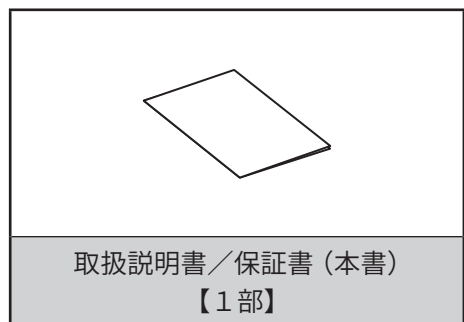
- 本製品を廃棄するときは、廃棄する地域の行政・自治体などの指示に従い、適切な方法で廃棄してください。

各部のなまえ



付属品

以下の付属品がすべて揃っているかご確認ください。



※ 本書に記載のイラストは説明のため、実際のものとは異なる場合があります。

ご使用の前に

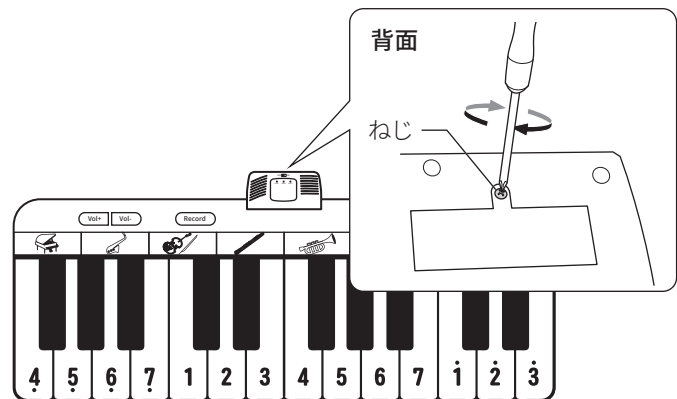
電池の入れかた

1 電池カバーを外す

本体スピーカー部の背面にある電池カバーのねじをプラスドライバーで外し、電池カバーを引き起こして外します。

※ プラスドライバーは付属していません。市販品をご使用ください。

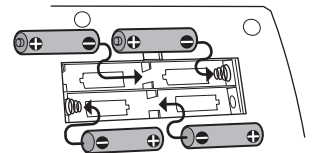
※ ねじは電池カバーから外れません。



2 乾電池を入れる

単3形アルカリ乾電池4本（市販品）を右図の向きに入れてください。


※ ⊕, ⊖ の極性表示をよくお確かめのうえ、正しく入れてください。



3 電池カバーを取り付ける

電池カバーの2か所のツメを本体の溝に差し込んで取り付け、ねじでしっかりと固定します。

※ 誤って電源スイッチに触れないようご注意ください。



使いかた

電源を入れる／切る

電源を入れる

電源スイッチを「ON」にする

Powerランプが赤色に点灯し、起動音が流れて電源が「ON」になります。

お知らせ

- 本製品は、電池の消耗を抑えるため約3分間何も動作がない状態が続くとスリープモードになります（Powerランプは消灯しません）。スリープモード中に鍵盤やボタンを押すと再度起動音が流れ、演奏が可能になります。

電源を切る

電源スイッチを「OFF」にする

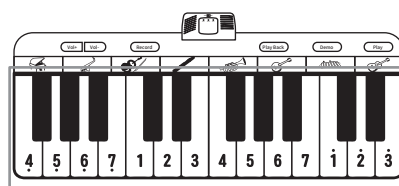
Powerランプが消灯し、電源が「OFF」になります。

使いかた(つづき)

演奏する

鍵盤マットで自由に演奏をすることができます。
鍵盤マットの白鍵・黒鍵部分を手や足で押すと音が出ます。

※通常の演奏モードのほかに、Demo (デモ)モード、Play (プレイ)モードがあります。その他の演奏モードについては8～9ページをご覧ください。



鍵盤マット

そのほかの使いかた

音量+ / -

Vol+ / **Vol-** を押す

押すたびに「ピッ」と鳴り、演奏の音量が16段階で調節できます。

① ご注意

- **Vol+** / **Vol-** を押したときの操作音は音量調節されません。
- 音量が最大 (最小) になると、**Vol+** (**Vol-**) を押しても操作音が鳴らなくなります。

音色を切り替える

楽器ボタンを押す

各楽器のイラストを押すと音色が変更されます。
※一度電源を「OFF」にすると、音色は「ピアノ」に戻ります。



ピアノ



サクソ



バイオリン



オーボエ



トランペット



バンジヨー



鉄琴



ギター

※音色はイメージです。

録音する

1 **Record** を押す

Record (録音) ランプが赤色に点灯し、通常の演奏モードに切り替わり、録音待機状態になります。

2 演奏を開始する

Record (録音) ランプが赤色に点灯した状態で演奏をすると録音ができます。

3 演奏終了後、**Play Back** を押すと録音が再生される

① ご注意

- 録音を途中で止める場合は、**Play Back** を押してください。
- **Record** を押すたびに、録音待機状態になり、保存した録音を上書きされます。
- 最大録音音数は80音までです。最大録音音数を超えた場合でも、Record (録音) ランプは消灯しません。
- 一度電源を「OFF」にすると、録音は消去されます。

使いかた(つづき)

Demo (デモ)モード

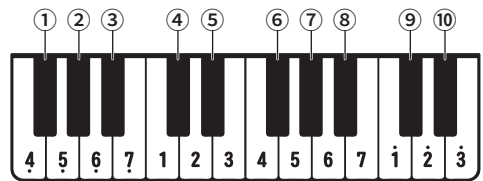
10種類のデモミュージックを再生することができます。
Demo (デモ)モード中は、鍵盤マットでの演奏はできません。

Demoモードを使用する

1 **Demo** を押す
「ピッ」と鳴り、Demo (デモ)ランプが赤色に点灯し、Demo (デモ)モードになります。

2 **黒鍵を押す**
鍵盤マットの黒鍵に登録されたデモミュージックが再生されます。

①	きらきら星
②	メリーさんのひつじ
③	トルコ行進曲
④	美しく青きドナウ
⑤	おお、スザンナ
⑥	ゆかいな牧場
⑦	メヌエット
⑧	ウィー・ウィッシュ・ユー・ア・メリー・クリスマス
⑨	白鳥の湖
⑩	グリーンスリーブス



Demo (デモ)モードの再生を中止する・Demo (デモ)モードを解除する

Demo (デモ)モード中に **Demo** を押す
Demo (デモ)ランプが消灯し、通常の演奏モードになります。

お知らせ


- デモミュージック再生中でも、楽器ボタンでメロディの音色を切り替えることができます。

使いかた(つづき)

Play (プレイ)モード


デモミュージック (➡前ページ参照)の伴奏が流れ、メロディ部分を演奏することができます。
Play (プレイ)モード中は、どの白鍵を押しても鍵盤の音階に関わらず、自動でメロディに沿った音が出ます。

Playモードを使用する

1  を押す
「ピッ」と鳴り、Play (プレイ)モードになります。

2 黒鍵を押す
マットの黒鍵に登録されたデモミュージックが再生されます。(➡前ページ参照)
伴奏に合わせて白鍵を押すと、2小節ごとに伴奏が進みます。

Play (プレイ)モードを解除する

 を押す
Play (プレイ)モードが「切」になり、通常の演奏モードになります。

困ったときは

使用方法を間違えると、次のような症状が起こり、故障と思われることがあります。修理を依頼される前に、下表で確認してください。それでも症状が改善されない場合はお買い上げの販売店、または弊社お客様サポートセンター（⇒裏表紙）までご相談ください。

症状	考えられる原因	対処方法
電源が入らない	・乾電池が逆方向に入っている。	・乾電池の極性（⊕，⊖）を確かめ、正しい向きで入れてください。
	・乾電池が消耗している。	・新しい乾電池に交換してください。
音が聴こえない	・音量が小さくなっている。	・Vol（音量）+ボタンで音量を調節してください。
	・乾電池が消耗している。	・新しい乾電池に交換してください。

おもな仕様

品名	ジャイアントマットピアノ
品番	EA-MP01B
電源方式	乾電池式
乾電池の種類	単3形アルカリ乾電池4本
使用可能時間	約2時間/日×10日間
外形寸法	約1800(W)×820(D)×50(H)mm
スピーカ	直径約77mm 4Ω
最大出力	3W
質量	約950g（電池含まず）
付属品	取扱説明書/保証書（本書）
製造国	中国

- ※ 外観および仕様は改良のため予告なく変更することがあります。
- ※ 本製品は日本国内でご使用いただくために設計・製造されたものです。

保証書

品名	ジャイアントマットピアノ	品番	EA-MP01B
お客様	お名前 様		
	ご住所 〒 <input type="text"/> <input type="text"/> <input type="text"/> - <input type="text"/> <input type="text"/> <input type="text"/> <input type="text"/>		
	お電話		
お買い上げ日	20 <input type="text"/> 年 <input type="text"/> 月 <input type="text"/> 日		
保証期間	お買い上げ日から 本体 1 年間		
販売店	店名		
	住所		
	電話		

見本
SAMPLE

保証規定

本書は、本書記載内容で無料修理をおこなうことをお約束するものです。保証書に記載の「保証期間」中に故障が発生した場合は、本製品と本書をご持参のうえ、お買い上げの販売店に修理をご依頼ください。所定記入欄が空白のままですと、本書は有効になりません。記入のない場合は直ちにお買い上げの販売店へお申し出ください。

- お客様にご記入いただいた保証書の内容は、保証期間内のサービス活動および安全点検活動のために利用させていただく場合がございますのでご了承ください。
- 本書は再発行いたしませんので紛失しないよう大切に保管してください。

無料修理規定

- 取扱説明書の注意書きに従った正常な使用状態で、保証期間内に故障した場合は、弊社が無料修理いたします。
- ご転居、ご贈答品などでお買い上げの販売店に修理依頼ができない場合には、取扱説明書に記載してあります弊社お客様サポートセンターにご相談ください。
- 保証期間内でも次のような場合には有料修理となります。
 - (イ) 使用上の誤りや不当な修理、改造による故障および損傷。
 - (ロ) お買い上げ後の落下などによる故障および損傷。
 - (ハ) 火災、地震、風水害、ガス害、落雷、その他天災地変、公害や異常電圧その他の外部要因による故障および損傷。
 - (ニ) 一般家庭用以外（例えば業務用の長時間使用）に使用された場合の故障および損傷。
 - (ホ) 本書のご提示がない場合。
 - (ヘ) 本書にお買い上げ年月日、お客様名、販売店名の記入がない場合、あるいは字句を書き換えられた場合。
 - (ト) 譲渡、転売、中古販売、オークションなどにて入手された場合。
- 本書は日本国内においてのみ有効です。This warranty is valid only in Japan.

※ この保証書は本書で明示した期間、条件のもとにおいて無料修理をお約束するものです。したがってこの保証書によってお客様の法律上の権利を制限するものではありません。
保証期間経過後の修理などについてご不明な場合は、弊社お客様サポートセンターまたはお買い上げの販売店にお問い合わせください。

- 本製品以外に間接の損害が生じた場合、不具合の原因が本製品であっても補償はいたしかねます。

アフターサービス

- 万一、本製品を落としたり、破損した場合は、点検修理を依頼してください。(有料)
- 本製品は家庭用です。業務用としては使用しないでください。
- 本製品以外に間接の損害が生じた場合、不具合の原因が本製品であっても補償はいたしかねます。

保証書

本製品には保証書が付いています。
保証書はお買い上げの販売店で「販売店名・お買い上げ日」などの記入をご確認のうえ、内容をよくお読みいただいたあと、大切に保管してください。保証期間はお買い上げ日より1年間です。

修理を依頼するとき

保証期間中は

製品に保証書を添えてお買い上げの販売店にご持参ください。保証書の記載内容に従って無料修理いたします。

保証期間が過ぎているときは

弊社お客様サポートセンターまたはお買い上げの販売店にお問い合わせください。

アフターサービスについてご不明な場合

アフターサービスについてご不明な場合には、弊社お客様サポートセンターまたはお買い上げの販売店にお問い合わせください。

- お問い合わせの際は「製品名」・「品番」・「症状」をご確認のうえ、お伝えください。

製品名	ジャイアントマットピアノ	品番	EA-MP01B
-----	--------------	----	----------

製品に関するお問い合わせは

株式会社アズマ
お客様サポートセンター フリーダイヤル **0120-00-8984**

受付時間 午前 10 時～午後 5 時 (土・日・祝祭日および弊社指定休業日を除く)

- ・ 本書に記載された内容の一部または全部を弊社に無断で転載・改変・複写・複製することを禁じます。
- ・ 改良のため、製品の仕様や外観、および本書の内容を予告なく変更することがあります。